



ТЕРРИТОРИАЛЬНЫЙ ОРГАН  
ФЕДЕРАЛЬНОЙ СЛУЖБЫ  
ГОСУДАРСТВЕННОЙ СТАТИСТИКИ  
ПО ПЕНЗЕНСКОЙ ОБЛАСТИ

# Социально-экономическое положение Пензенской области



в январе-июне 2023 года



ТЕРРИТОРИАЛЬНЫЙ ОРГАН  
ФЕДЕРАЛЬНОЙ СЛУЖБЫ  
ГОСУДАРСТВЕННОЙ СТАТИСТИКИ  
ПО ПЕНЗЕНСКОЙ ОБЛАСТИ

# Социально- экономическое положение

Пензенской области

в январе-июне 2023 года\*

- 01 Индекс промышленного производства
- 02 Строительство
- 03 Сельское хозяйство
- 04 Рынок товаров и услуг
- 05 Транспорт
- 06 Индекс потребительских цен
- 07 Финансовый результат
- 08 Численность и заработная плата работников
- 09 Среднемесячная начисленная заработная плата работников

\* Ежемесячные данные оперативной статистики



# ИНДЕКС ПРОМЫШЛЕННОГО ПРОИЗВОДСТВА

ЯНВАРЬ-ИЮНЬ 2023 ГОДА В % К ЯНВАРЮ-ИЮНЮ 2022 ГОДА



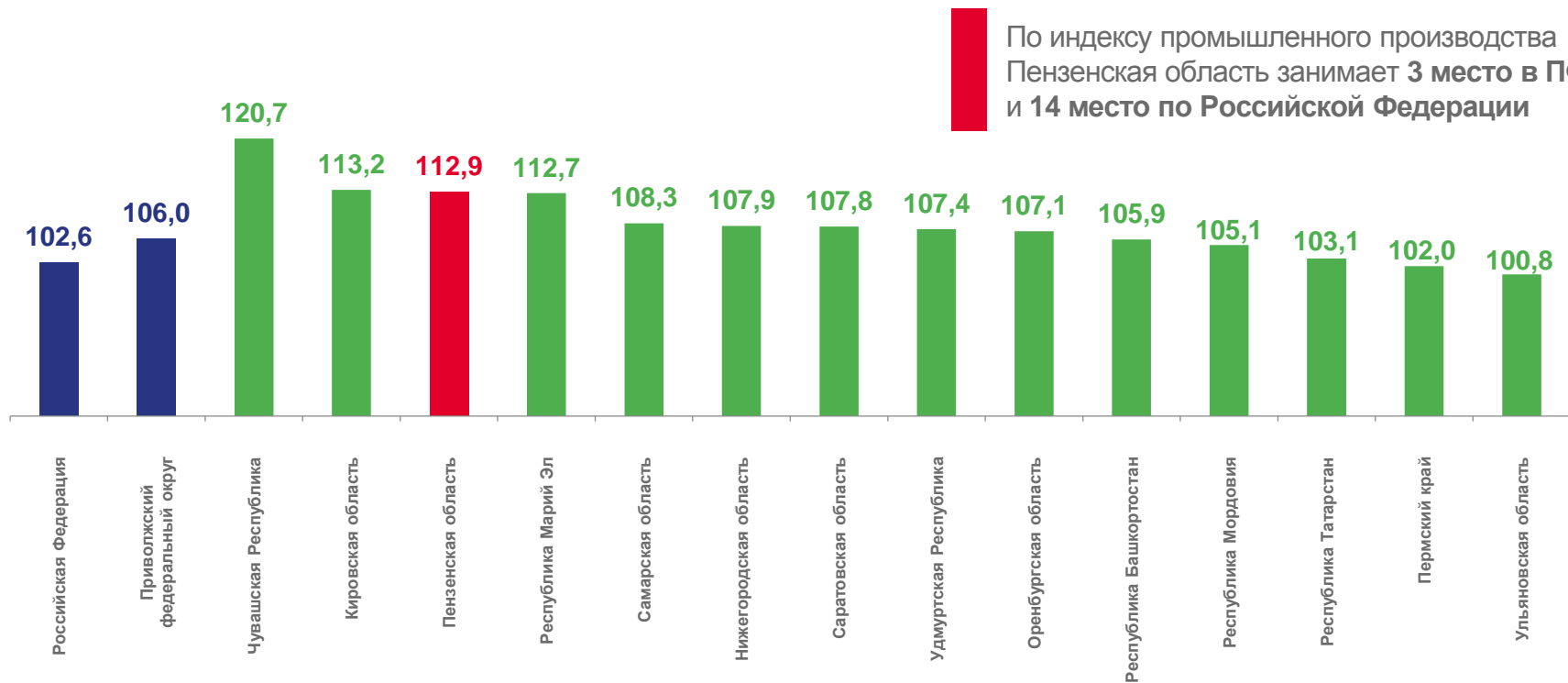
## 112,9%

(94,6% январь-июнь 2022 к январю-июню 2021)



# ИНДЕКС ПРОМЫШЛЕННОГО ПРОИЗВОДСТВА

В РАЗРЕЗЕ РЕГИОНОВ ПРИВОЛЖСКОГО ФЕДЕРАЛЬНОГО ОКРУГА ЗА ЯНВАРЬ-ИЮНЬ 2023 ГОДА



# СТРОИТЕЛЬСТВО

ЗА ЯНВАРЬ-ИЮНЬ 2023 ГОДА



**17 071,1**

млн рублей

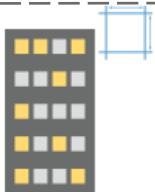
объём работ, выполненных по виду деятельности «Строительство»



**1 392**

жилых дома

сдано в эксплуатацию



**401,0**

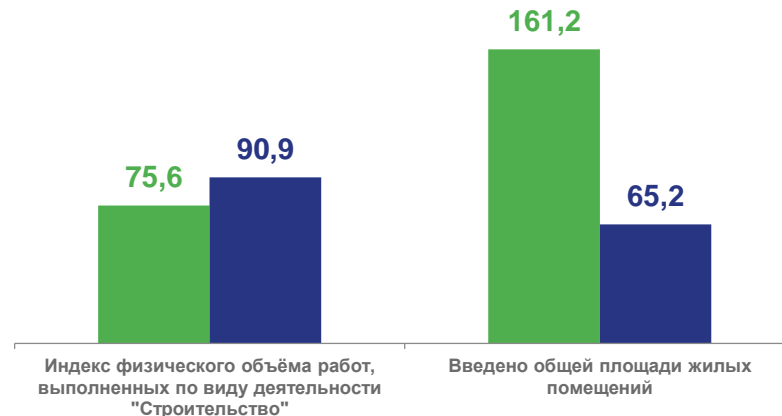
тыс. кв. метров

общая площадь введенного жилья

в том числе:

доля ИЖС **54,0%** (216,6 тыс. кв. метров)

По темпам ввода жилья Пензенская область занимает **1 место в ПФО** и **3 место среди регионов России**



■ январь-июнь 2023 в % к январю-июню 2022

■ январь-июнь 2022 в % к январю-июню 2021

# СЕЛЬСКОЕ ХОЗЯЙСТВО

ЗА ЯНВАРЬ-ИЮНЬ 2023 ГОДА

## Продуктивность скота и птицы в сельскохозяйственных организациях\*



**4 860** кг

надой молока на одну корову  
(+161 кг к уровню января-июня 2022)



**139** шт.

средняя яйценоскость  
одной курицы-несушки  
(+15 шт. к уровню января-июня 2022)

По продуктивности молочного стада Пензенская область занимает **1 место в ПФО**

\* без учета подсобных хозяйств и сельскохозяйственных потребительских кооперативов

За 6 месяцев 2023 года всеми сельхозпроизводителями области произведено продукции сельского хозяйства на сумму **37,4 млрд руб.**

По индексу производства Пензенская область заняла **1 место среди регионов ПФО (108,3%)**



# РЫНОК ТОВАРОВ И УСЛУГ

ЯНВАРЬ-ИЮНЬ 2023 ГОДА В % К ЯНВАРЮ-ИЮНЮ 2022 ГОДА

Индекс физического объёма  
оборота розничной торговли



**105,0%**

5 место по Приволжскому  
федеральному округу

Индекс физического объёма  
оборота оптовой торговли



**113,5%**

6 место по Приволжскому  
федеральному округу

Индекс физического объёма  
оборота общественного питания



**128,2%**

1 место по Приволжскому  
федеральному округу

Индекс физического объёма  
платных услуг населению



**103,6%**

6 место по Приволжскому  
федеральному округу

# ТРАНСПОРТ

ЗА ЯНВАРЬ-ИЮНЬ 2023 ГОДА

Грузооборот автомобильного транспорта



**611,7** млн т-км

**495,6** млн т-км

за январь-июнь 2022

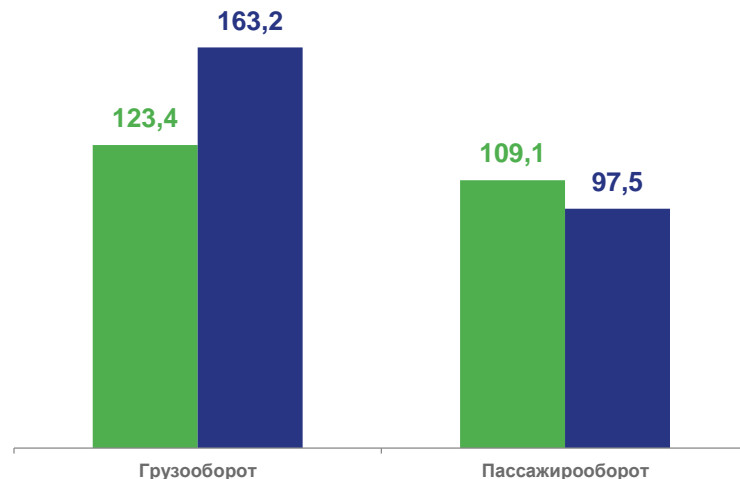
Пассажирооборот автомобильного транспорта



**558,2** млн пасс.-км

**511,4** млн пасс.-км

за январь-июнь 2022

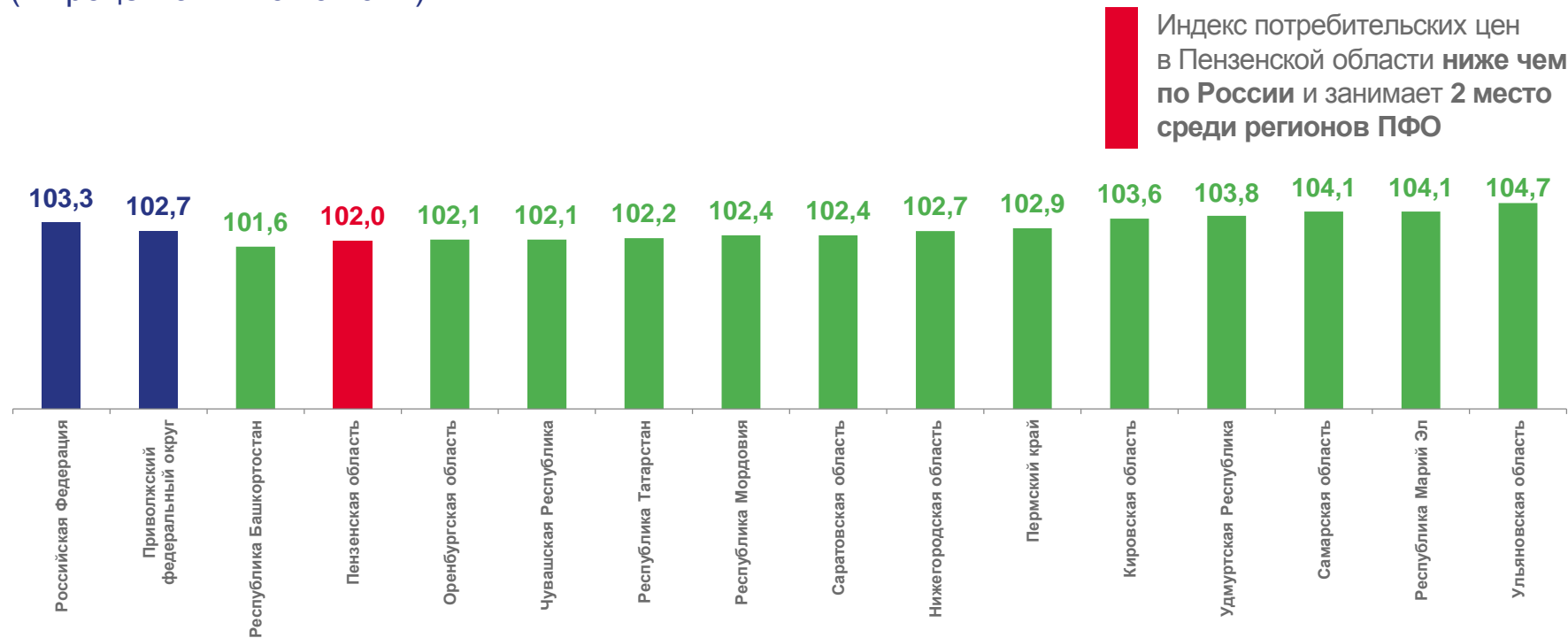


- январь-июнь 2023 в % к январю-июню 2022
- январь-июнь 2022 в % к январю-июню 2021



# ИНДЕКС ПОТРЕБИТЕЛЬСКИХ ЦЕН

В СРАВНЕНИИ С РЕГИОНАМИ ПРИВОЛЖСКОГО ФЕДЕРАЛЬНОГО ОКРУГА ЗА ИЮНЬ 2023 ГОДА  
(в процентах к июню 2022)



# ФИНАНСОВЫЙ РЕЗУЛЬТАТ

## ЗА ЯНВАРЬ-ИЮНЬ 2023 ГОДА

Положительный сальдированный финансовый результат за январь-июнь 2023 года превысил положительный финансовый результат аналогичного периода 2022 года на **3,2%**



# ЧИСЛЕННОСТЬ И ЗАРАБОТНАЯ ПЛАТА РАБОТНИКОВ ВСЕХ ОРГАНИЗАЦИЙ

ЗА ЯНВАРЬ-ИЮНЬ 2023 ГОДА

Среднемесячная номинальная начисленная заработная плата



**45 187,6** руб.

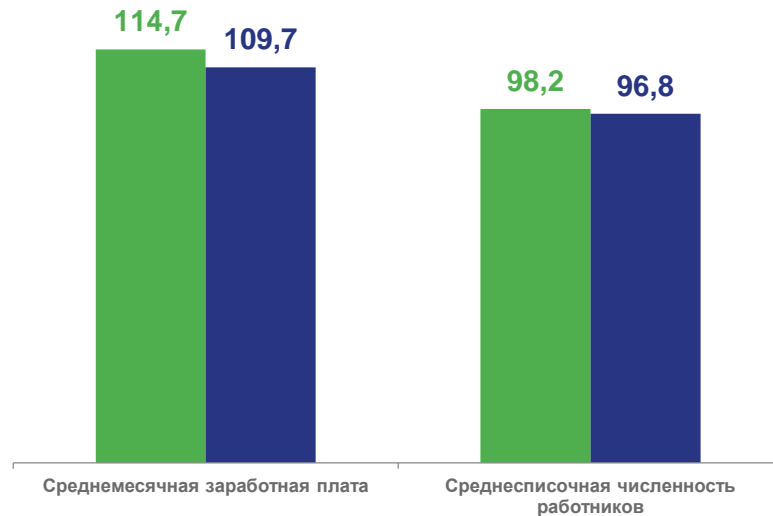
(на **5 801,8 руб.** больше января-июня 2022)

Среднесписочная численность работников



**294,7** тыс. человек

Темп роста реальной заработной платы составил **109,6%**



- январь-июнь 2023 в % к январю-июню 2022
- январь-июнь 2022 в % к январю-июню 2021

# СРЕДНЕМЕСЯЧНАЯ НАЧИСЛЕННАЯ ЗАРАБОТНАЯ ПЛАТА РАБОТНИКОВ ВСЕХ ОРГАНИЗАЦИЙ

ПО ОСНОВНЫМ ВИДАМ ЭКОНОМИЧЕСКОЙ ДЕЯТЕЛЬНОСТИ ЗА ЯНВАРЬ-ИЮНЬ 2023 ГОДА

